

MODULES 25m²



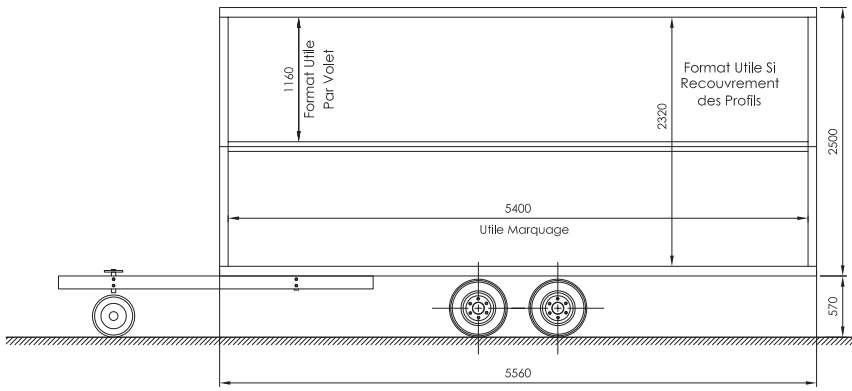
Cette remorque d'une surface de 25 m² est destinée à la promotion. Elle permet de nombreuses possibilités d'aménagement et de décoration grâce à d'importantes surfaces de marquage. Considérée comme un module, elle peut être accouplée à une ou deux autres remorques du même type.

Tractée par un fourgon ou un VL, elle ne nécessite que le permis E et se distingue par sa simplicité de mise en œuvre.

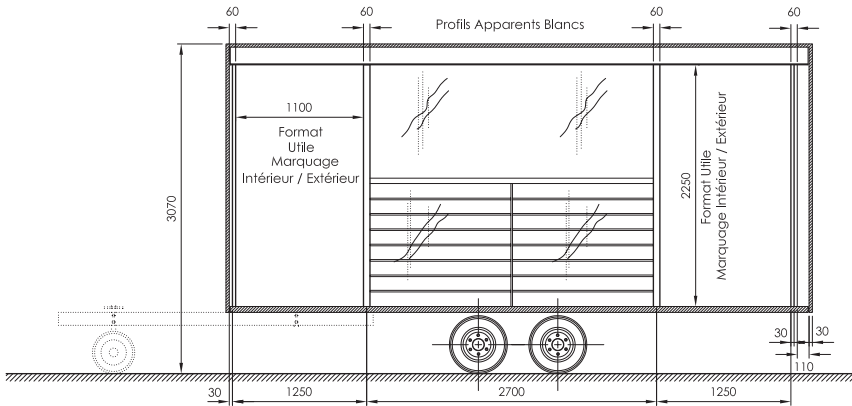


MODULES 25 m²

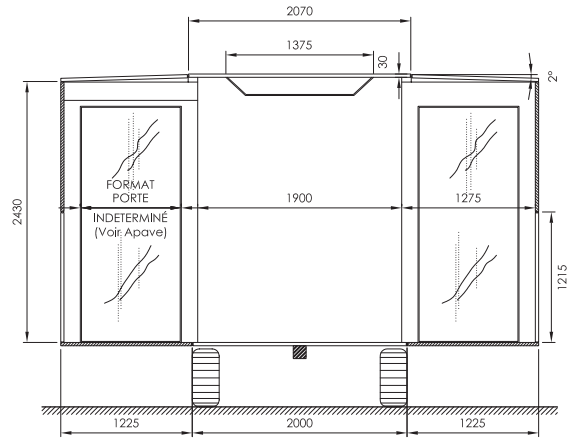
VUE EXTÉRIEURE FERMÉ



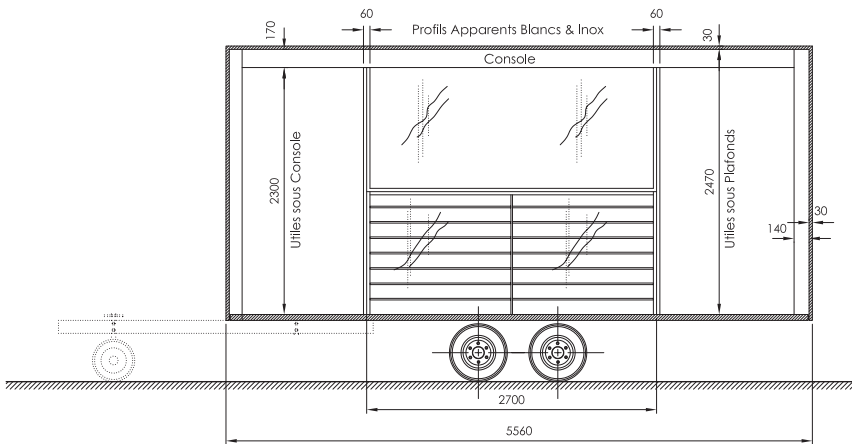
VUE EXTÉRIEURE OUVERT



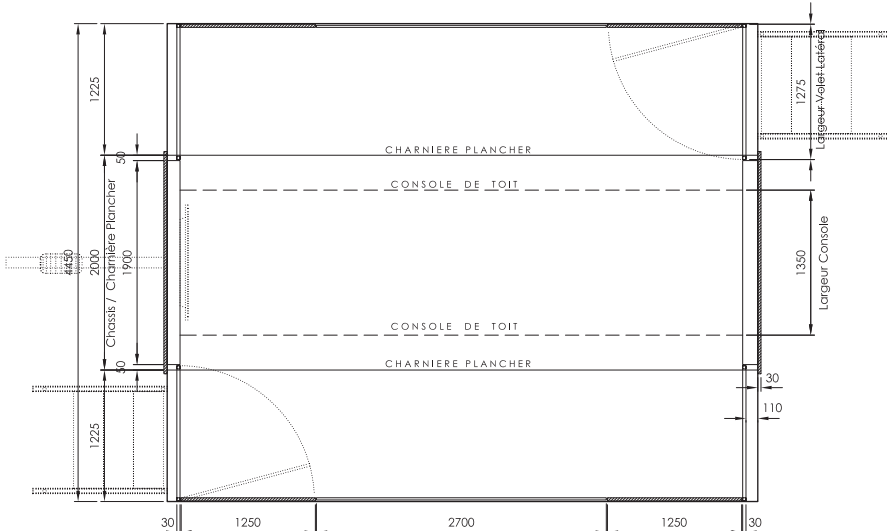
VUE COTÉ OUVERT



VUE EXTÉRIEURE OUVERT



PLAN VU DE DESSUS



FICHE TECHNIQUE

VÉHICULE : MODULE 25 m²

DIMENSIONS :

Longueur : 5,50 m (+ timon : 1,50 m)

Largeur fermée : 2,06 m

Largeur ouverte : 4,50 m

Hauteur hors tout : 3,00 m

POIDS À VIDE : 2 T

CHARGE UTILE : 500 kg